

附件

# 博士创新站管理系统 操作指南

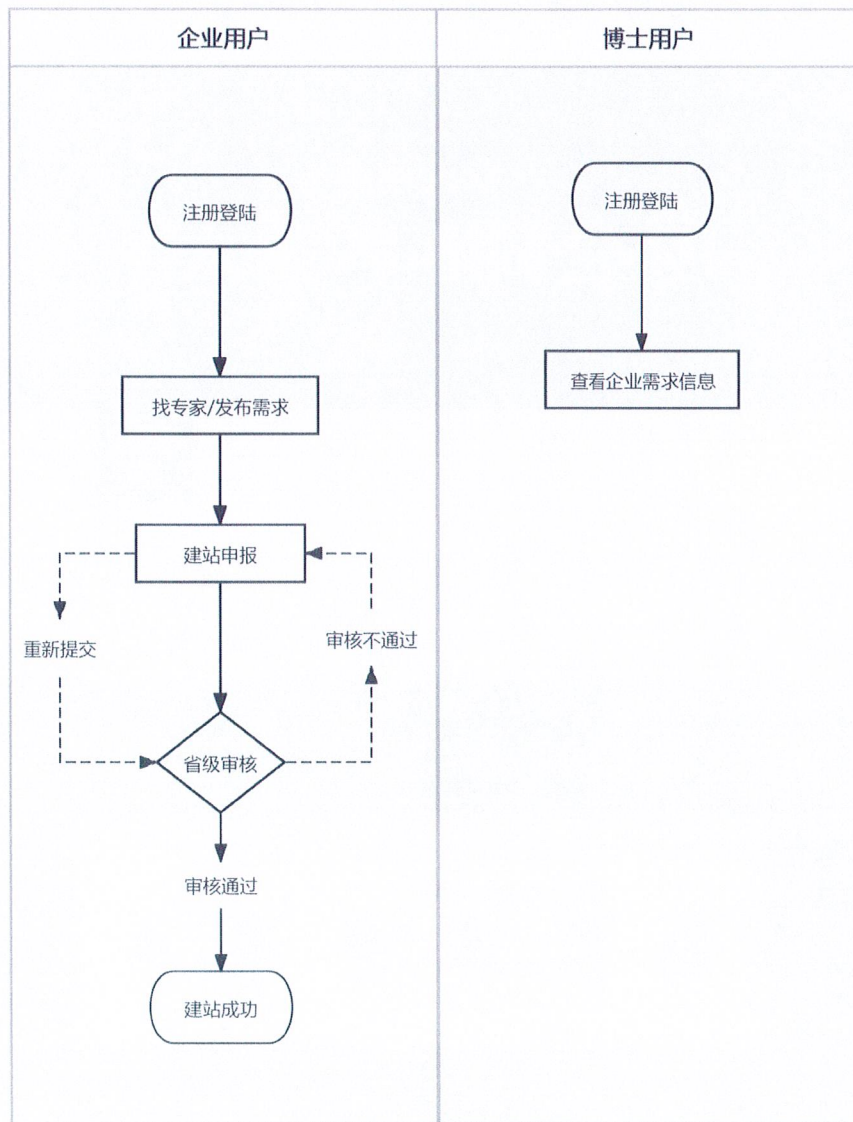
# 目 录

一、整体流程 .....	1
二、企业用户申报建站 .....	2
1. 登录管理系统 .....	2
2. 填写建站信息 .....	3
3. 查看申报结果 .....	5
4. 填报建站成果 .....	6
三、企业用户查找专家 .....	7
四、企业用户发布需求 .....	8
五、博士用户注册 .....	9
六、省级科协用户审核 .....	11

## 一、整体流程

1. 企业用户注册后登录园企科协办事大厅，填写博士创新站申报材料并提交至省级科协审核；
2. 企业用户登录后可查找专家、发布需求信息；
3. 博士用户注册后可查看企业需求信息；
4. 省级科协审核通过后公示博士创新站名单。

整体流程如下图所示：





## 二、企业用户申报建站

进入园企科协办事大厅（网址 <https://qykx.scei.org.cn/>），登录后点击“建立博士创新站”，根据页面提示，完成申报工作。

### 1. 登录管理系统

#### （1）新用户

进入园企科协办事大厅（网址 <https://qykx.scei.org.cn/>），点击办事直达板块“博士创新站—企业/站点”按钮。



填写手机号和验证码进行注册，并在注册类型中选择“企业”。



企业登记（注册）页面如下图所示，请按要求填报，其中标注\*号的为必填项，未标注的为选填项。

园企科协办事大厅

企业注册

单位信息

单位名称: \*

所属行业: \*

单位地址: \*

联系人: \*

职务: \*

手机号: \*

电子邮箱: \*

单位性质: 事业单位 ☒ 企业 ☐ 园区 ☐ 其他 ☐

企业类型: 中央企业 (包含分子公司) ☐ 省属国有企业 ☐ 中国民营企业500强 ☐ 专精特新“小巨人”企业 ☒ 其他类别企业 ☐

单位介绍: \*

单位有效证件: 上传证件

取消 确定

## (2) 已注册的用户

已在园企科协办事大厅中注册过的用户（如企业科协用户、调查站点用户），填写账号密码或手机号验证码登录。

## 2. 填写建站信息

登录后，在办公主页中点击“建立博士创新站”按钮。





建站填报页面如下图所示，请按要求填写信息，其中标注\*号的为必填项，未标注的为选填项。

刘

编辑博士创新站

博士创新站联系人

办公主页

企业信息

博士创新站

查看站点信息

编辑站点信息

请提建设成果

发需求

找专家

谈合作

我的投稿

账号维护

建站单位:

联系人:

职务:

手机号:

电子邮箱:

单位研发实力

研发人员数量:

研发经费 (万/每年):

博士人数:

高级职称人数:

博士创新站团队情况

团队成员:

序号

角色

姓名

手机号

毕业院校

学位

操作

1

负责人

刘

13911111111

清华大学

博士

编辑

删除

添加成员

建站项目及工作计划

合作项目:

序号

项目名称

项目经费 (万元)

操作

1

合作项目

刘

13911111111

100

编辑

删除

添加项目

建站项目及工作计划:

技术原理

项目答辩材料:

1. 上传材料

请上传项目答辩材料, 可上传多个文件, 支持文件格式: doc, docx, pdf, ppt, pptx, xls, xlsx, png

上传文件材料

博士创新站协议书:

1. 上传材料

请上传建站协议书与博士专家的个人信息盖章的附件, 可上传多个文件, 支持上传: 扫描件上传所有附件, 支持文件格式: doc, docx, pdf, xls, xlsx, png

取消

提交

完成填写信息后点击“提交”按钮, 申报信息将提交至省级科协审核。

### 3. 查看申报结果

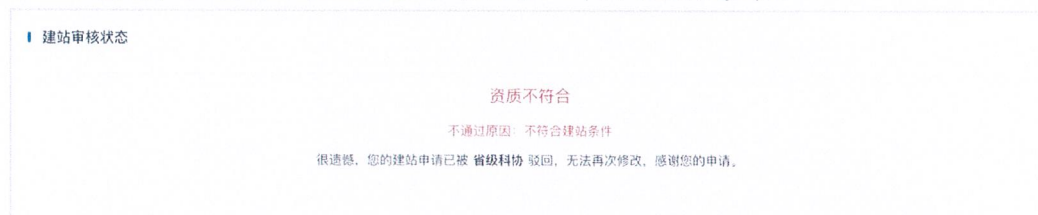
提交后可查看实时审核状态。还未进行审核的, 可随时点击“编辑站点信息”按钮修改信息, 并重新提交。




资料不完善被退回的，可点击“编辑站点信息”按钮，将申报信息按要求填好后重新提交。



资质不符合未通过审核的，将无法建站。



审核通过的，请耐心等待省级科协进行结果公示。



#### 4. 填报建站成果

建站单位需按年度填报建站成果，建站成果页面如下图所示，请按要求填写信息。



园企科协办事大厅

企业版

使用反馈操作指南站内信退出

刘

填报建站成果

合作发表论文、申请专利数量：

请输入数量

个

请输入论文、专利名称

合作制定标准数量：

请输入数量

个

请输入标准名称

合作成果获得奖项、荣誉数量：

请输入数量

个

请输入奖项、荣誉名称

为青年人才提供实践岗位数量：

请输入数量

个

请输入岗位名称

培养企业自主研发人才数量：

请输入数量

人

请输入企业人才信息

合作成果助力产生经济效益情况（万元）：

请输入金额

万元

请输入经济效益详细情况

社会效益或其他成果：

请输入社会效益其他成果

取消

提交

### 三、企业用户查找专家

在“找专家”板块，可按地区、行业领域、专业类别、姓名等信息查询博士，点击“对接”按钮可向博士专家发送站内信。

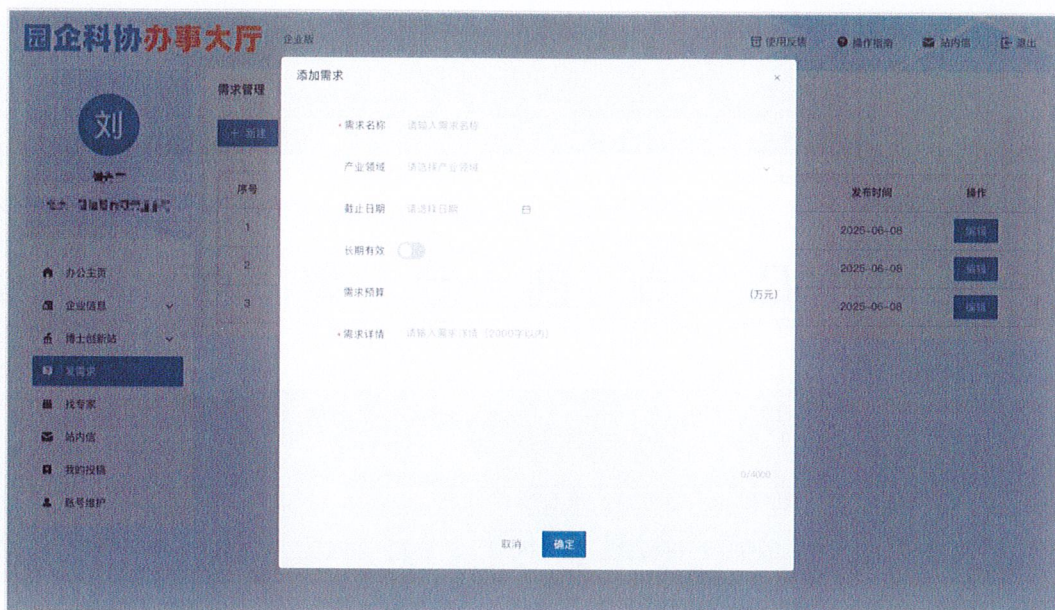


#### 四、企业用户发布需求

在“发需求”板块，点击左上角“新建”按钮，可发布需求。



发布需求页面如下图所示，请按要求填写信息，提交后需求信息将向博士用户公开。



## 五、博士用户注册

进入园企科协办事大厅（网址 <https://qyqx.scei.org.cn/>），点击办事直达板块“博士创新站—博士”按钮。



填写手机号和验证码进行注册，并在注册类型中选择“博士”。





博士登记（注册）页面如下图所示，请按要求填报，其中标注\*号的为必填项，未标注的为选填项。

**园企科协办事大厅** 使用反馈 操作指南 退出

### 博士注册

**专家信息**

姓名 *	性别 *	
出生年月 *	民族 *	电话 *
手机号 *	电子邮箱 *	
地区 *	联系地址 *	
毕业院校 *	学位 *	
专业类别 *	研究方向 *	
工作单位 *	职务 *	

**专家简介**

请填写您的专家简介，字数限制在 200 字以内。

**研究成果**

请填写您的研究成果，字数限制在 200 字以内。

若您同意企业查看您的详细信息，请勾选“是”。

☐ 是 ☐ 否

若选“是”，企业用户可查看您的全部详细信息；  
若选“否”，企业用户将无法查看您的手机号、  
电子邮箱和联系地址。



## 六、省级科协用户审核

省级科协用户登录后，在“管理中心—博士创新站—博士创新站审核”板块，点击信息栏右侧“审核”按钮可查看详细申报信息。



同意企业申报建站的，请点击页面下方“审核通过”按钮并填写审核意见；资料不完善的可点击下方“资料不完善”按钮并填写需要补充的材料；不同意企业申报建站的，请点击“资质不符合”按钮并填写审核意见，未通过审核的材料将退回至企业用户。

